

# Como Consigo LATV?

1) TV Digital + Antena + 62.2



2) TV Analógica + Antena + Caja Convertidora Digital + 62.2



3) Verizon Fios + Canal 465



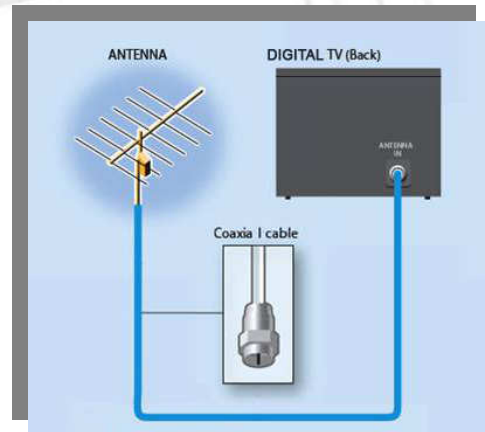
4) Brighthouse, Comcast, DirecTV, Dish Network



## 1) TV Digital + Antena + 62.2

### Si su antena tiene un cable coaxial

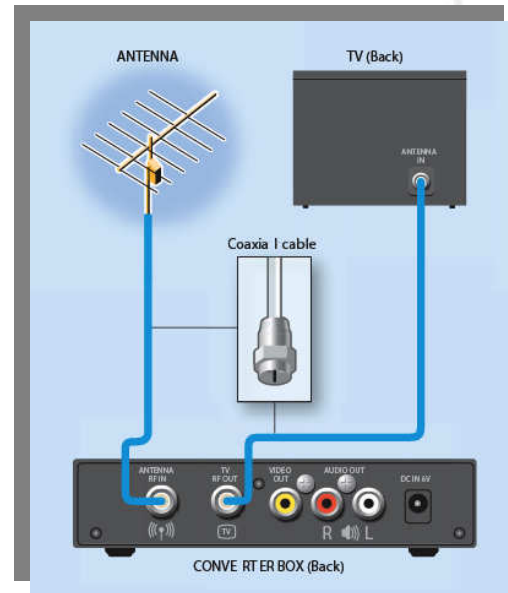
Conecte el cable coaxial de la antena a la TV. Prenda la TV, vaya al menu, seleccione "scan", escanee para que su televisor encuentre el canal 62.2.



## 2) TV Analógica + Antena + Caja Convertidora Digital + 62.2

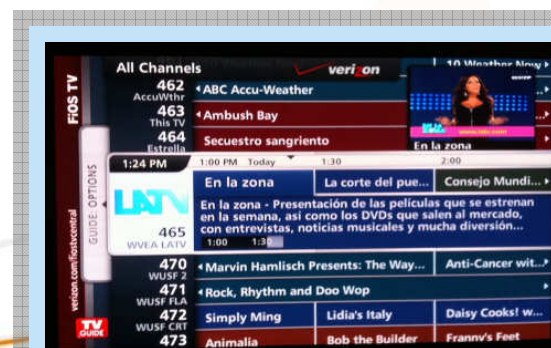
### Si su antena tiene un cable coaxial

Conecte el cable coaxial de la antena a la entrada de antena RF en la caja convertidora. Conecte el cable coaxial de la salida RF TV a la entrada de la TV. Prenda la caja y TV. Ponga el canal 3 o 4, esto depende del TV que tenga. Haga su nuevo "scan" en su caja convertidora.



## 3) Verizon Fios – Canal 465

Si tiene Verizon Fios, seleccione el canal 465




## 4) Brighthouse, Comcast, Direct TV, O Dish

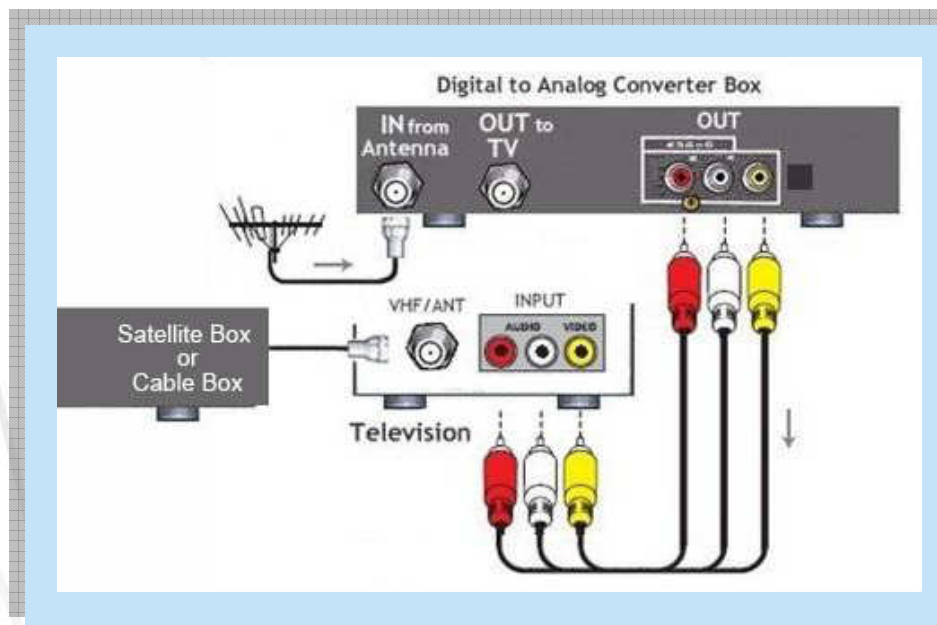
Si tiene Brighthouse, Comcast, Direct TV, o Dish Network:

### OPCION 1

Seleccione "input" en el control remoto



Seleccione el botón "input" y cambie la fuente de video  
Para usar la característica "input" en su remoto, siga los siguientes pasos:



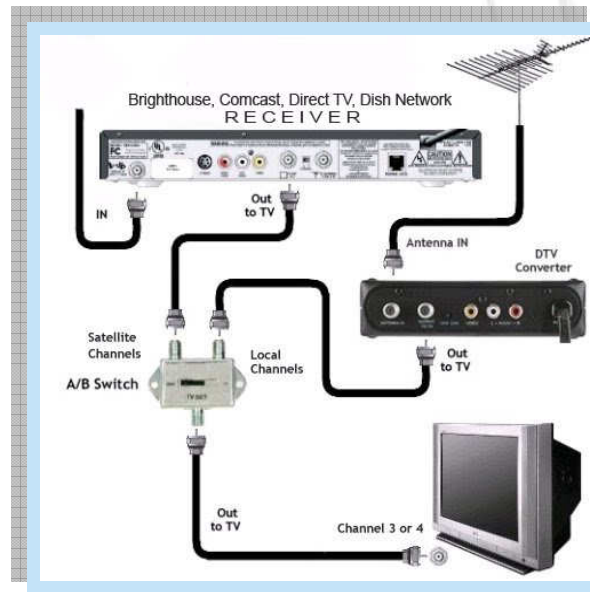
## 4) CONTINUACION

Si tiene Brighthouse, Comcast, DirecTV, o Dish Network:

### OPCION 2 USE "AB Switch"

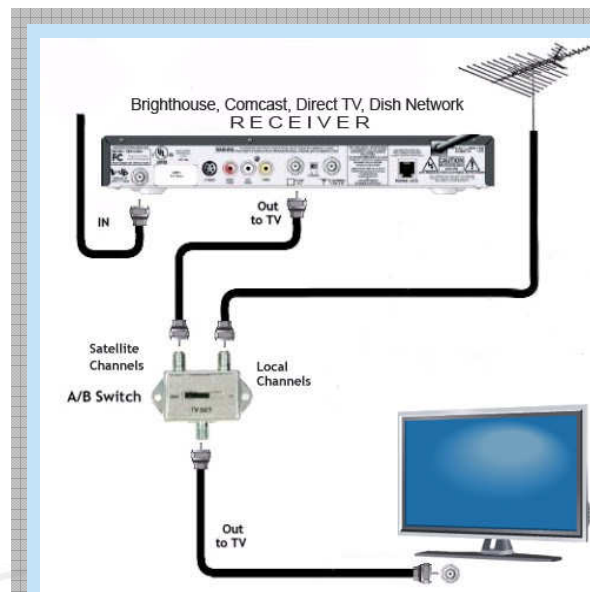
#### Si tiene TV Analógica

Conecte el cable coaxial de la antena a la entrada de antena RF en la caja convertidora. Conecte el cable coaxial de la salida TV RF de la caja al A/B Switch. También conecte el receptor de Cable/Satélite al A/B Switch. Después conecte el A/B Switch con el cable coaxial a la entrada de la TV. Ahora puede cambiar de Cable a Antena para ver LATV. Asegúrese de re-escanear su receptor digital. Seleccione el canal 62.2 para ver LATV.



#### Si tiene TV Digital

Conecte el cable coaxial de la antena al A/B Switch. También conecte el receptor de Cable/Satélite al A/B Switch. Después conecte el A/B Switch con un cable coaxial a la entrada de la TV. Ahora puede cambiar de Cable a Antena para ver LATV. Asegúrese de re-escanear su TV. Seleccione el canal 62.2 para ver LATV.



## How to Re-Scan



Desconecte la antena de la caja convertidora. Apriete MENU en el control remoto o en la caja. Busque la función que busca los canales disponibles. Posiblemente dice SCAN. Cuando la caja termine de buscar los canales, desconecte la caja del fluido eléctrico por varios minutos. Vuelva a conectar bien la antena y enchufe la caja a la electricidad.

Finalmente vuelva al MENU y vuelva a oprimir SCAN otra vez. Eso es todo para disfrutar de la programación de LATV, seleccionando el canal 62.2.